



T.C. SAĞLIK BAKANLIĞI
KAMU HASTANELERİ
GENEL MÜDÜRLÜĞÜ



Tedarik Planlama, Stok ve Lojistik Yönetimi Daire Başkanlığı

SAĞLIK MARKET-TEDARİK PAYLAŞIM PLATFORMU TEDARİKÇİ TEKNİK ŞARTNAME GÖRÜŞ BİLDİRİM/GÖRÜŞ LİSTESİ MODÜLÜ KULLANIM KILAVUZU



1. TEDARİKÇİ ÖN KAYIT İŞLEMLERİ

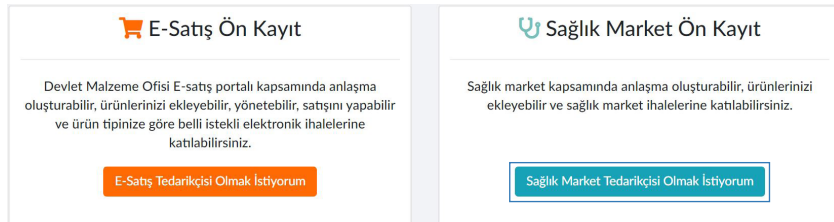
1.1. www.dmo.gov.tr adresinde “Üyelik” linkine, açılan menüden ise “Tedarikçi Ön Kayıt” linkine tıklanır.



1.2. E-devlet veya DMO E-imza üzerinden giriş işlemleri yapılır.



1.3. Başarıyla giriş yapıldığında aşağıdaki ekran görüntülenecektir. Bu ekranda “Sağlık Market Tedarikçisi Olmak İstiyorum” butonuna tıklanır.



1.4. Açılan ekranda VKN/TCKN bilgisi girilerek “Sorgula” butonuna basılır.



1.5. Sorgulama işlemi yapıldıktan sonra kayıtlı mersis numaralarının olduğu pencere açılır. Kep adresinin kayıtlı olduğu mersis numarası üzerine tıklanarak seçilir ve devam edilir.

Kayıtlı Mersis Numaraları ×

1111111111111111

i Lütfen kep adresinizin kayıtlı olduğu mersis numaranızı seçiniz.
i Mersis numaranızın listede olmadığını düşünüyorsanız, bu pencereye kapatarak mersis numaranızı ayrıca yazabilirsiniz.

1.6. Aşağıda yer alan ekrandaki bilgiler doldurulur. Kaydet ve ilerle butonuna basılır.

Firma Bilgileri

Firma Adı: Firma Tipi:
Firma Türü: Firma Vergi Dairesi:
Şirket Merkezinin İli: Şirket Merkezinin İlçesi:
Şirket Merkezinin Adresi:
Mesleki Faaliyet Bilgisi:
Mersis Numaranız:
Kep Adresiniz:
Web Site Adresiniz:
Faks Numaranız:
Eğer varsa ÜTS firma tanımlayıcı numaranızı giriniz.
Üts Firma Tanımlayıcı Numaranızı Giriniz

Temsilci Bilgileri

TCKN:
Adı Soyadı :
Ünvanı :
Temsilci Ünvanını Giriniz
Telefon Numarası(Sabit):
Sabit Telefon Numaranızı Giriniz
GSM Numarası:
İletişim cep telefon numaranızı giriniz
E-Posta Adresi:
Mail Adresinizi Giriniz
Departman:
Çalıştığınız Birimi Giriniz
Temsilciye ait varsa İmza Sirküleri belgesini yükleyiniz veya Vekaletname ile birlikte İmza Beyannamesi belgelerinizi yükleyiniz.
 İmza Sirküsü Belgesini Yükleme İstiyorum Vekaletname Belgesini Yükleme İstiyorum
 Üyelik taahhütname lerini okudum ve kabul ediyorum.
Kaydet Ve İlerle

1.7. Kaydet ve ilerle butonuna basıldıktan sonra aşağıdaki sayfa görüntülenecektir. Ekleme istediğiniz başka temsilci varsa eklenir, en son "Kaydı Tamamla" butonuna basılır.

Ön Kayıt Temsilci Ekle

Başka Temsilcileriniz Varsa Ekleyiniz Yoksa Kaydı Tamamlayınız

[+ Temsilci Ekle](#)

Sayfada 10 Kayıt Göster Ara:

#	TCKN	Ad	Soyad	Vekalet Son Tarihi	Belgeler	Sil
1	---	---	---	---	İmza Sirküleri	Sil

1 kayıttan 1 - 1 arasındaki kayıtlar gösteriliyor [İlk](#) [Önceki](#) [1](#) [Sonraki](#) [Son](#)

[Kaydı Tamamla](#)

Vekaletname ve imza beyanamesi belgeleri ile temsilci eklemeniz halinde, söz konusu temsilciye vekalet veren kişinin de temsilci olarak eklenmesi ve eklenirken imza sirküsünün yüklenmesi gerekmektedir.

1.8. Kayıt işlemi tamamlandıktan sonra aşağıdaki ekran görüntülenecektir. Aynı zamanda firmaya mail gönderilecektir.

Tedarikçi ön kayıt talebiniz başarıyla alınmıştır. Kayıt işleminiz henüz tamamlanmamıştır.

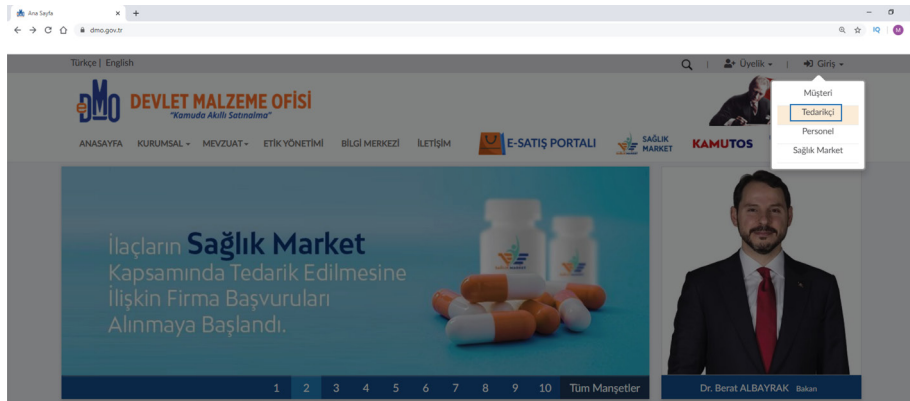
Bilgilerinizin kontrol edilecek ve uygun görülmesi halinde ön kayıt talebiniz tamamlanacaktır.

Ön kayıt talebinizin tamamlanması ile başvurunuz hakkında bilgilendirici SMS ve E-Posta gönderilecektir.

[Anasayfa](#)

2. TEDARİKÇİ KULLANICI GİRİŞ İŞLEMLERİ

2.1. <https://www.dmo.gov.tr/> adresi üzerinden giriş linkinden "tedarikçi" sekmesi seçilerek sisteme giriş sağlanır.



2.2. E-devlet veya DMO E-imza üzerinden giriş işlemleri onaylanır.

Türkçe | English

DMO DEVLET MALZEME OFİSİ
"Kamuda Akıllı Satınalma"

ANASAYFA KURUMSAL MEVZUAT ETİK YÖNETİMİ BİLGİ MERKEZİ İLETİŞİM E-SATIŞ PORTALI SAĞLIK MARKET KAMUTOS Çağrı Merkezi 444 5 366

Tedarikçi Portalı Girişi

DMO E-İmza Girişi

DMO Tedarikçi Portalına elektronik imza ile giriş yaparak başvuru, bilgi güncelleme işlemleri gerçekleştirilebilir ve e-ihalelere e-teklifler verebilirsiniz.

[e-İmza ile Giriş Yapmak İçin Devam Edin](#)

E-Devlet Girişi

DMO Tedarikçi Portalı giriş yapmak için elektronik imza veya mobil imzanız yoksa, bilgi görüntülemek veya başvuru dokümanlarını oluşturmak için e-devlet aracılığı ile giriş yapabilirsiniz.

[e-Devlet ile Giriş Yapmak İçin Devam Edin](#)

türkiye.gov.tr

2.3. Giriş işlemi onayından sonra işlemler kısmından "Sağlık Market-Tedarik Paylaşım Platformu" linkine tıklanır.

Türkçe | English

DMO DEVLET MALZEME OFİSİ
"Kamuda Akıllı Satınalma"

ANASAYFA KURUMSAL MEVZUAT ETİK YÖNETİMİ BİLGİ MERKEZİ İLETİŞİM E-SATIŞ PORTALI SAĞLIK MARKET KAMUTOS Çağrı Merkezi 444 5 366

İşlemler

- Portal Anasayfa
- Firma Bilgilerim
- Ajandam
- Siparişlerim
- Sözleşme Yönetimi
- E-İhale
- Sağlık Market Yönetimi
- Sağlık Market Tedarik Paylaşım Platformu**

Sözleşme Yönetimi

Siparişlerim

Ajandam

Ajandanızı görüntüleyin
Sipariş - Teslimat Son Günü - Ödeme

03.02.20 - 04.03.20 Tarihleri Arasındaki Siparişler

Sayfada 10 kayıt göster Arz:

Tarih	Sipariş No	Müşteri Adı	Detay
-------	------------	-------------	-------

2.4. İlgili linkten Sağlık Market Tedarik Paylaşım Platformuna aktif olarak giriş yapılmış olur.

FİRMA ADI

SAĞLIK MARKET TEDARİK PAYLAŞIM PLATFORMU

İşlemler

T.C. SAĞLIK BAKANLIĞI
KAMU HASTANELERİ
GENEL MÜDÜRLÜĞÜ

Katalog

İlaç

Tıbbi Sarf

SAĞLIK MARKET TIBBİ MALZEME TEKNİK ŞARTNAME GÖRÜŞ BİLDİRİM İŞLEMLERİ KILAVUZU

İLAC VE TIBBİ SARF MALZEME PAYLAŞIM İŞLEMLERİ

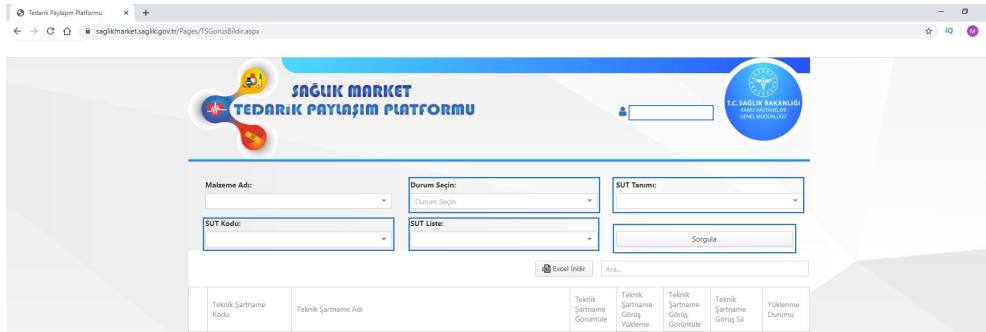
- İhale Bakıye
- İhtiyaç Fazlası
- Azami Stok Miktarı (60 Gün)
- İhracat Yekleşen

3. TEDARİKÇİ GÖRÜŞ BİLDİRİM İŞLEMLERİ

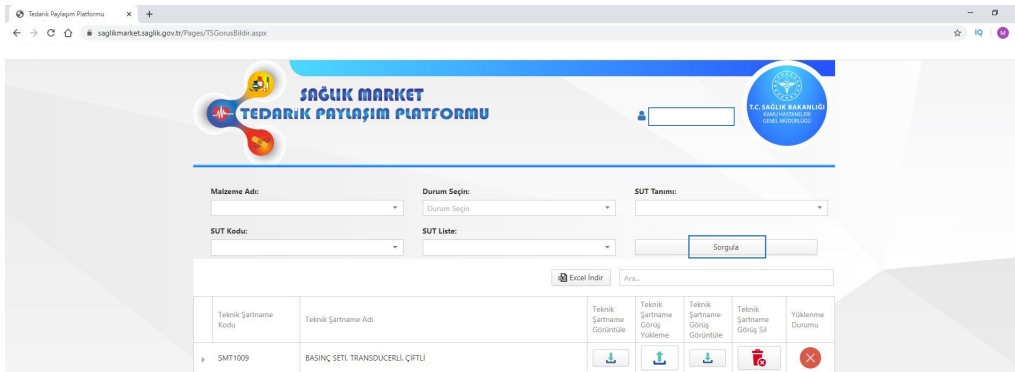
3.1. Kullanıcı Adı/İşlemler alanına tıklar ve "Teknik Şartname Görüş Bildirim Ekranı" bölümünden modüle girişi yapılır.









3.2. "Teknik Şartname Görüş Bildirim Ekranı"na giriş yapıldığında aşağıda yer alan ekran açılacaktır. Bu ekran üzerinde "SUT Tanımı, SUT Kodu, SUT Listesi, Durum Seçimi" alanlarından seçim yapılarak sorgula butonuna basılmalıdır. Arama motoru aracılığıyla teknik şartname adı veya teknik şartname kodu ile arama yapılabilmektedir.



3.3. Arama kriterleri belirlendikten sonra "Sorgula" butonuna tıkladığında aşağıda yer alan ekran açılmaktadır.



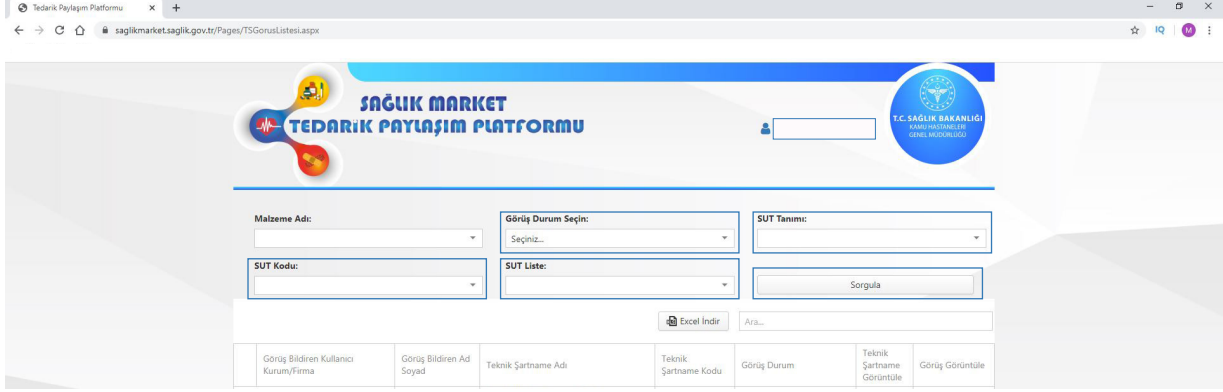
- 3.3.1** Teknik Şartname Görüntüle  “Teknik Şartname Görüntüle” kısmında teknik şartname indirilerek incelenebilmekte ve üzerinde istenilen düzenleme yapılabilmektedir.
- 3.3.2** Teknik Şartname Görüş Yükleme  Düzenleme yapılan Teknik Şartname, Teknik Şartname Görüş Yükleme kısmından yüklenebilmektedir. Bir malzeme için sadece bir defa yükleme işlemi yapılabilmektedir.
- 3.3.3** Teknik Şartname Görüş Görüntüle  Yükleme yapılan Teknik Şartname Görüş’ü, Teknik Şartname Görüş Görüntüle kısmından görüntülenebilmektedir.
- 3.3.4** Yükleme Durumu  Yükleme Durumu kısmı yeşilse tarafınızca bu teknik şartname için yükleme yapılmış demektir.
- 3.3.5** Yükleme Durumu  Yükleme Durumu kısmı kırmızı ise tarafınızca bu teknik şartname için görüş bildirimini yapılmamış demektir.
- 3.3.6** Teknik Şartname Görüş Sil  Yüklenen Teknik Şartname Görüşünü, “Teknik Şartname Görüş Sil” kısmından sadece yükleyen kullanıcı silebilmektedir.

4. TEDARİKÇİ TEKNİK ŞARTNAME GÖRÜŞ LİSTESİ

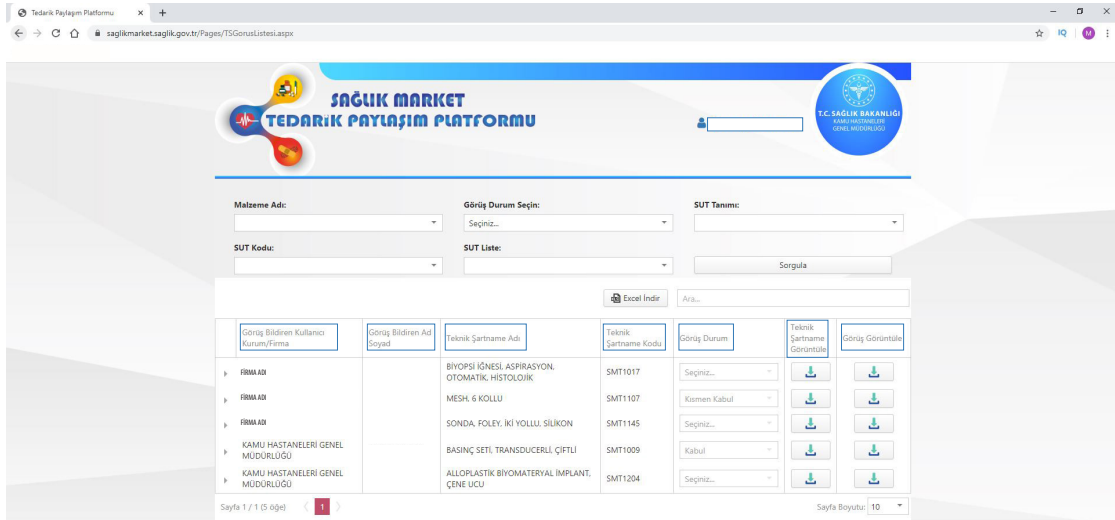
4.1. Kullanıcı Adı/İşlemler alanına tıklanır ve “Teknik Şartname Görüş Listesi Ekranı” bölümünden modüle giriş yapılır.



4.2. “Teknik Şartname Görüş Listesi Ekranı”na giriş yapıldığında aşağıda yer alan ekran açılacaktır. Bu ekran üzerinde “SUT Tanımı, SUT Kodu, SUT Listesi, Durum Seçimi” alanlarından seçim yapılarak sorgula butonuna basılmalıdır. Arama motoru aracılığıyla teknik şartname adı veya teknik şartname kodu ile arama yapılabilir. Arama kriterleri belirlendikten sonra sorgula butonuna tıklandığında aşağıda yer alan ekran açılmaktadır.

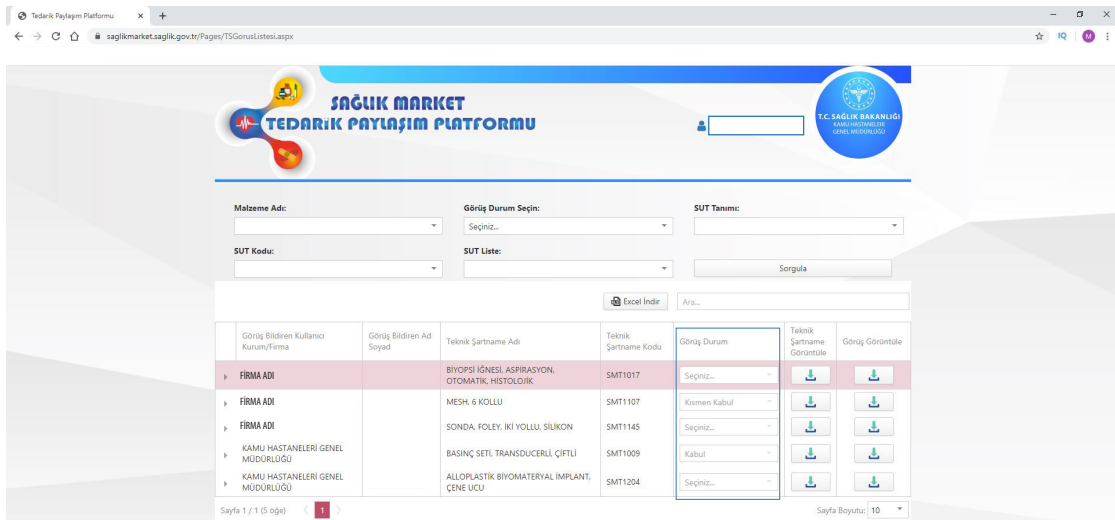


4.3. Açılan ekranda “Görüş Bildiren Kullanıcı Kurum/Firma, Görüş Bildiren Ad Soyad, Teknik Şartname Adı, Teknik Şartname Kodu, Görüş Durumu, Teknik Şartname Görüntüleme, Görüş Görüntüleme,” alanları bulunmaktadır.



Görüş Bildiren Kullanıcı Kurum/Firma	Görüş Bildiren Ad Soyad	Teknik Şartname Adı	Teknik Şartname Kodu	Görüş Durum	Teknik Şartname Görüntüleme	Görüş Görüntüleme
FİRMA ADI		BIYOPSİ İĞNESİ, ASPIRASYON, OTOMATİK, HİSTOLOJİK	SMT1017	Seçiniz...		
FİRMA ADI		MESH, 6 KOLLU	SMT1107	Kısmen Kabul		
FİRMA ADI		SONDA, FOLEY, İKİ YOLLU, SILIKON	SMT1145	Seçiniz...		
KAMU HASTANELERİ GENEL MÜDÜRLÜĞÜ		BASINÇ SETİ, TRANSDUCERLİ, ÇİFTLİ	SMT1009	Kabul		
KAMU HASTANELERİ GENEL MÜDÜRLÜĞÜ		ALLOPLASTİK BİYOMATERYAL İMPLANT, ÇENE UÇU	SMT1204	Seçiniz...		

4.4. Tarafınızca yüklenen teknik şartname görüşünüz Bakanlığımız tarafından incelenerek değerlendirilecektir. “Görüş Durumu” kısmında yüklemiş olduğunuz görüşünüzün değerlendirme sonucu (kabul, red veya kısmen kabul) bulunmaktadır.



Görüş Bildiren Kullanıcı Kurum/Firma	Görüş Bildiren Ad Soyad	Teknik Şartname Adı	Teknik Şartname Kodu	Görüş Durum	Teknik Şartname Görüntüleme	Görüş Görüntüleme
FİRMA ADI		BIYOPSİ İĞNESİ, ASPIRASYON, OTOMATİK, HİSTOLOJİK	SMT1017	Seçiniz...		
FİRMA ADI		MESH, 6 KOLLU	SMT1107	Kısmen Kabul		
FİRMA ADI		SONDA, FOLEY, İKİ YOLLU, SILIKON	SMT1145	Seçiniz...		
KAMU HASTANELERİ GENEL MÜDÜRLÜĞÜ		BASINÇ SETİ, TRANSDUCERLİ, ÇİFTLİ	SMT1009	Kabul		
KAMU HASTANELERİ GENEL MÜDÜRLÜĞÜ		ALLOPLASTİK BİYOMATERYAL İMPLANT, ÇENE UÇU	SMT1204	Seçiniz...		



Uygulama ile ilgili destek/soru/görüşleriniz için saglik.market@saglik.gov.tr adresine mail atmanız rica olunur.



T.C. SAĞLIK BAKANLIĞI
KAMU HASTANELERİ
GENEL MÜDÜRLÜĞÜ